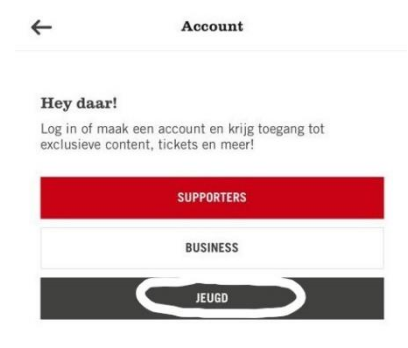
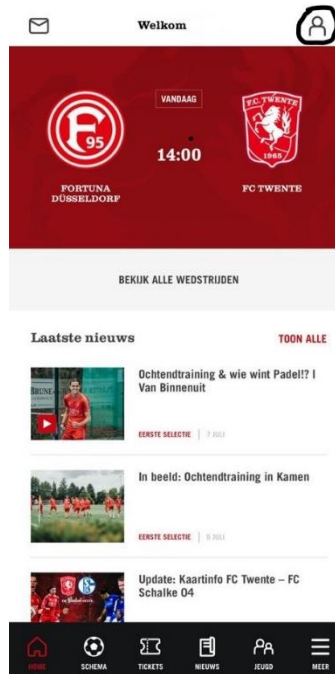
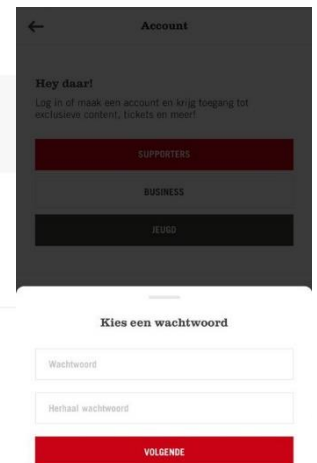
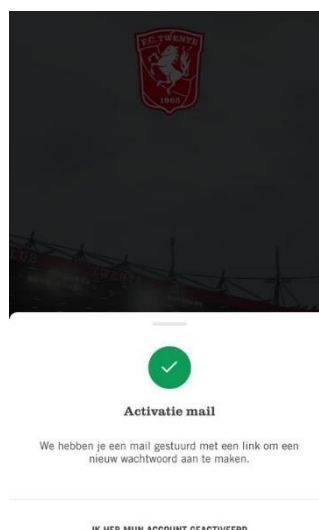
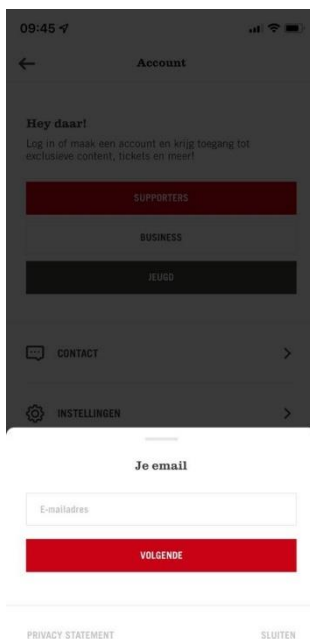


Handleiding Kidsclub & Young Reds omgeving


Stap 1: Download de FC Twente app in de app- of playStore. Klik op aanmelden jeugd account via het beginscherm of via profiel in de FC Twente app.




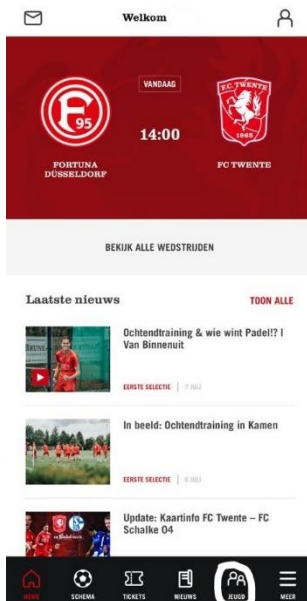
Stap 2: Typ het mailadres in waar jij altijd alle Kidsclub of Young Reds informatie op ontvangt en verifieer dit mailadres en kies een wachtwoord.



Stap 3: Voeg een **pasfoto** toe. Let op: gebruik een foto waar jouw zoon/dochter **alleen** en **duidelijk** op staat. Deze foto kun je één keer invullen. Deze foto wordt jouw bewijs van toegang tot de voordelen. De foto kan later alleen op aanvraag via kidsclub@fctwente.nl gewijzigd worden.

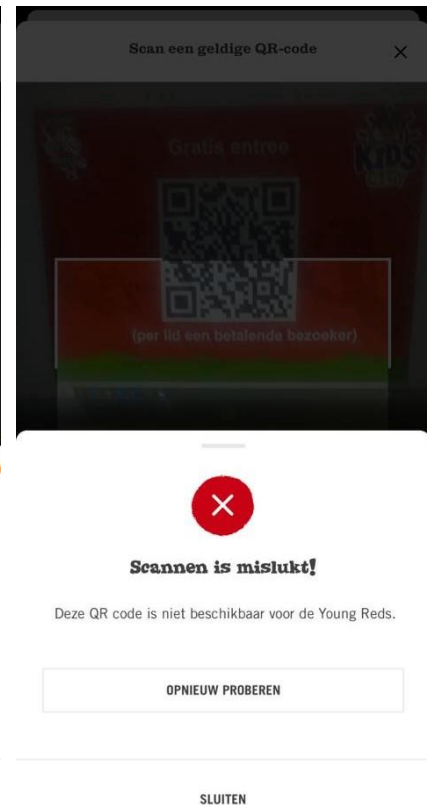
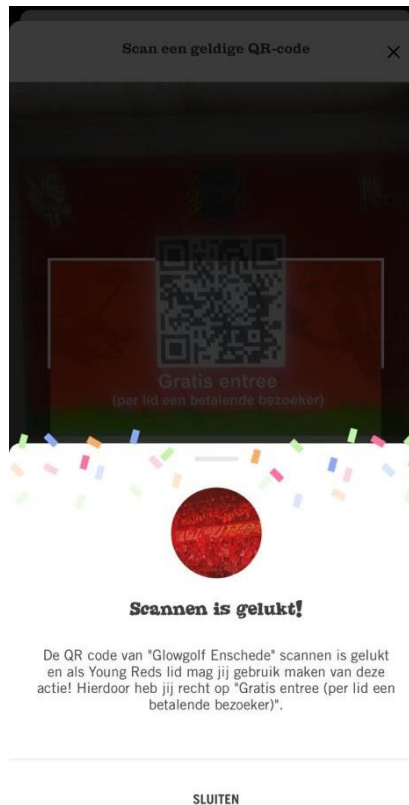



Stap 4: Jij komt nu op de homepagina, waar bovenin 'Welkom' naam staat. Jij ziet nu rechtsonder een kopje 'jeugd'. Deze is alleen te zien voor Kidsclub & Young Reds leden. Dit is jouw omgeving waar jouw digitale pas, Vriendjesoverzicht en nieuwtjes te zien zijn. De digitale pas heeft voor Young Reds leden een zwarte kleur en voor Kidsclubleden rood. In dit voorbeeld is een Young Reds lid gebruikt.



Stap 5: Hoe maak je gebruik bij de voordelen van de Vriendjes zonder Kidsclubcard en Profpas?

Op jouw digitale pas staat rechtsboven een icoon met een QR Code. Als jij hierop klikt, kun jij een QR-code scannen. Ieder Vriendje heeft een **unieke** QR-Code bij de kassa/balie liggen. Let goed op de voorwaarden van ieder Vriendje om hier gebruik van te maken (bijvoorbeeld: per lid een betalende bezoeker). **Als je de QR Code hebt gescand, komt jouw pasfoto in beeld. Dit scherm dien jij te laten zien bij de kassa van onze Vriendjes (bedrijven die voordelen geven).**



Optioneel stap 6: Meerdere Kidsclub/Young Reds leden toevoegen in deze app.

Je kunt natuurlijk meerdere Kidsclub/Young Reds account koppelen in de app. Je kunt op deze manier de digitale pas 'swipen/wisselen' en dan komt de andere pas (inclusief foto) tevoorschijn. Op deze manier kun je met het andere account/pas ook de QR Code scannen.

